

LSN

Library Service News

Kyoto University Library No.39

1月の図書館

発行：京都大学附属図書館情報サービス課

LSN発行室 1998.1.1

記事についてのお問い合わせは

Tel カウンター


参考調査掛 (753-2636) 7

資料運用掛 (753-2632) 2~4

雑誌・特殊資料掛 (753-2640) 5

相互利用掛 (753-2638) 6

編集：中村・忍那



京都大学附属図書館開館日程表

1月	開館時間	2月	開館時間	3月	開館時間
1 (木)	年始休館日	1 (日)	10:00~17:00	1 (日)	10:00~17:00
2 (金)	〃	2 (月)	1月の月末休館日	2 (月)	2月の月末休館日
3 (土)	〃	3 (火)	9:00~21:00	3 (火)	9:00~21:00
4 (日)	〃	4 (水)	〃	4 (水)	〃
5 (月)	〃	5 (木)	〃	5 (木)	〃
6 (火)	9:00~17:00	6 (金)	〃	6 (金)	〃
7 (水)	〃	7 (土)	10:00~17:00	7 (土)	10:00~17:00
8 (木)	9:00~21:00	8 (日)	〃	8 (日)	〃
9 (金)	〃	9 (月)	9:00~21:00	9 (月)	9:00~21:00
10 (土)	10:00~17:00	10 (火)	〃	10 (火)	〃
11 (日)	〃	11 (水)	休館(建国記念日)	11 (水)	〃
12 (月)	9:00~21:00	12 (木)	9:00~21:00	12 (木)	〃
13 (火)	〃	13 (金)	〃	13 (金)	〃
14 (水)	〃	14 (土)	10:00~17:00	14 (土)	10:00~17:00
15 (木)	休館(成人の日)	15 (日)	〃	15 (日)	〃
16 (金)	9:00~21:00	16 (月)	9:00~21:00	16 (月)	9:00~21:00
17 (土)	10:00~17:00	17 (火)	〃	17 (火)	〃
18 (日)	〃	18 (水)	〃	18 (水)	〃
19 (月)	9:00~21:00	19 (木)	〃	19 (木)	〃
20 (火)	〃	20 (金)	〃	20 (金)	〃
21 (水)	〃	21 (土)	10:00~17:00	21 (土)	休館(春分の日)
22 (木)	〃	22 (日)	〃	22 (日)	10:00~17:00
23 (金)	〃	23 (月)	9:00~21:00	23 (月)	9:00~21:00
24 (土)	10:00~17:00	24 (火)	〃	24 (火)	〃
25 (日)	〃	25 (水)	〃	25 (水)	〃
26 (月)	9:00~21:00	26 (木)	〃	26 (木)	〃
27 (火)	〃	27 (金)	〃	27 (金)	〃
28 (水)	〃	28 (土)	10:00~17:00	28 (土)	10:00~17:00
29 (木)	〃			29 (日)	〃
30 (金)	〃			30 (月)	9:00~21:00
31 (土)	10:00~17:00			31 (火)	月末休館日

上記日程に変更のある場合はその都度掲示いたします。

●学外者（研究目的で、閲覧希望資料が当館にある場合に限る）の受付は、平日の9時～5時です。

必ず身分証をお持ちください。（土・日及び平日5時以降は受け付けません。）

お問い合わせ先：資料運用掛（753-2632/2633）

忘れないでね、本の返却！

冬休み前に借りた長期貸出の図書の返却期限日は1月16日です。

対象は、12月10日～24日に借りられた開架図書と、11月24日～12月14日（教職員・院生）および12月10日～24日（学部学生）に借りられた書庫内図書です。

田舎に持って帰ったまま忘れたなんて人はいないと思いますが、返却期限に遅れてペナルティが付くと困りますよね。特に、卒業（修了）予定のあなた、在籍期間中 **貸出停止** なんてことにもなりかねません。くれぐれもお忘れなきように！

なお、長期貸出図書につき期限内であっても更新はできませんので、ご了承ください。

3番カウンターで、あなたのお越しを待っています。

（資料運用掛）

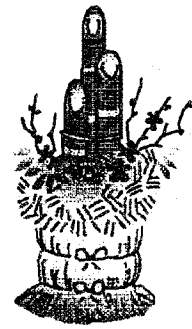
開架雑誌の一部を移動しました！

雑誌閲覧コーナーに配架している開架雑誌の1992年分（法学関係雑誌については1987年分）を、書庫に納庫しました。移動先については、製本書架の側壁に表示がありますので、参考にして下さい。なお製本の関係上、一部雑誌については、1992年以前の分も製本書架に残る場合がありますので、ご注意下さい。

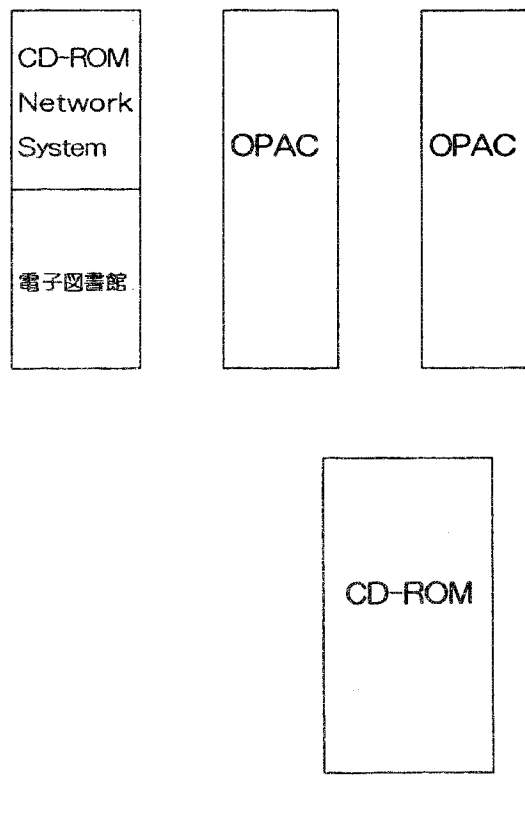
（雑誌・特殊資料掛）



利用者用端末が 増設されました！



リプレイスに伴い、1階メインカウンターの西側スペースに利用者用端末が移動し、さらに増設されました。学内の所蔵目録OPACもこの場所で利用できます。検索方法も以前のOPAC/TSSからインターネットでの利用を基本としたものになりましたので、ずいぶん使いやすくなっています。端末機のそばに簡単なマニュアルをおいていますので、参照して使って下さい。



(参考調査掛)

依頼の前に検索を！

最近、他大学へ文献複写、相互貸借を申し込まれたもので京大で所蔵している場合が時々あります。見つければ連絡していますが、時間と手間がかかります。お申し込みの前に学内の所蔵調査を十分にさせていただきますようお願いいたします。OPACだけでなくカード目録でも検索してください。

《方法》

【図書】OPAC→受入年1985年以降を目安

全学総合目録（カード目録）→受入年1985年以前を目安

但し、学部によりOPAC入力の時期が違うので“利用のしおり”を参照。

【雑誌】OPACにすべて入力済

＜カードの見方＞

和図書：書名、著者名（1948年受入分から）より検索

洋図書：著者名から検索 共著者の場合タイトルからも検索

会議録等は会議名より検索

尚、和図書、洋図書ともに1964年6月以前と以降受入によりカードBoxが別れていますので境目のものは2箇所を検索してください。

京大に所蔵していても何らかの事情により利用できない時がありますので、ご自分で調査されて利用不可なら、その旨依頼される時にカウンターでお知らせください。

（相互利用掛）



……風邪がはやっています。皆さん、お体大切に！