

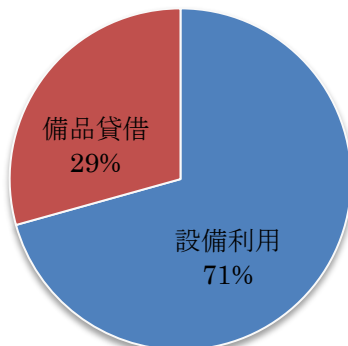
## 2016年度 工作室利用状況

総利用回数 208回 (前年度 191回)

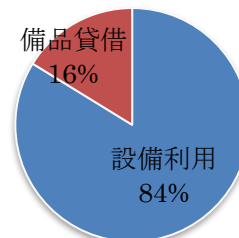
(内訳)

### 【利用形態別】

	2016年度	2015年度
設備利用	147回	160回
備品貸出	61回	31回



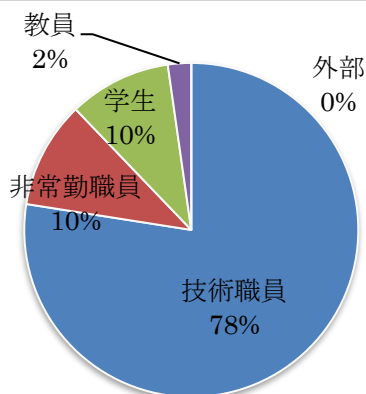
2016年度



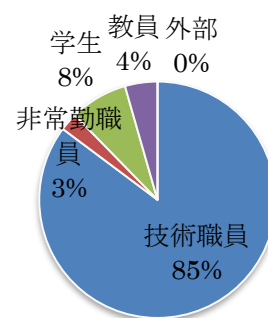
2015年度

### 【利用者種別】

	2016年度	2015年度
技術職員	172人	173人
非常勤職員	23人	5人
学生	22人	16人
教員	5人	9人
外部	0人	0人



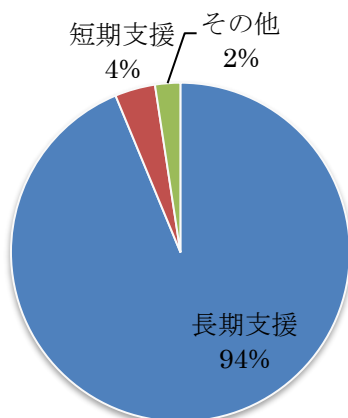
2016年度



2015年度

### 【支援形態別】

	2016年度
長期支援	195回
短期支援	8回
その他	5回



2016年度

- ・2016年度は2015年度と同じくらいの利用件数があった。
- ・利用形態別については、「設備利用」よりも「貸出」が多い。
- ・利用者別にみると、学生や非常勤職員の利用人数が増えている
- ・支援形態別については、2015年度の集計はないが、短期支援はかなり減っている。