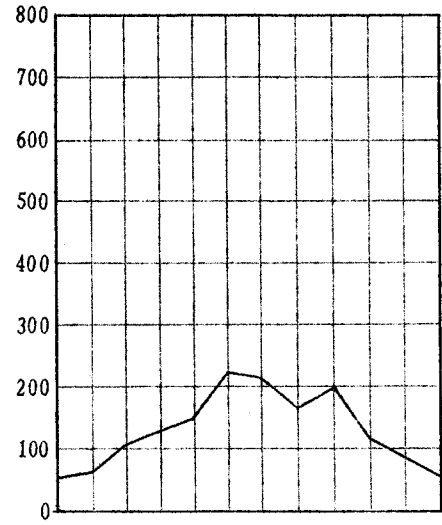
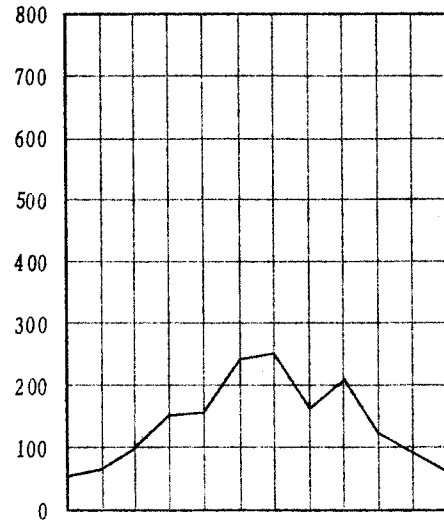


降 水 量 表 (累 年 平 均)



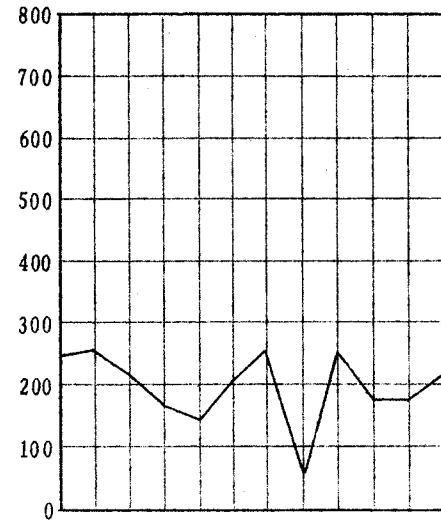
1A 本部試験地

一 二 三 四 五 六 七 八 九 十 十 二
月 月 月 月 月 月 月 月 月 月 月 月 月



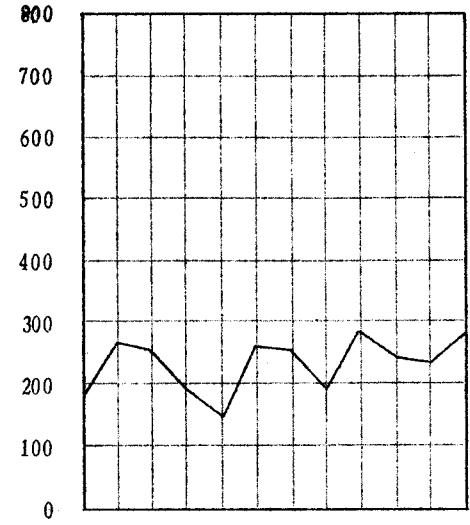
1B 上賀茂試験地

一 二 三 四 五 六 七 八 九 十 十 二
月 月 月 月 月 月 月 月 月 月 月 月 月



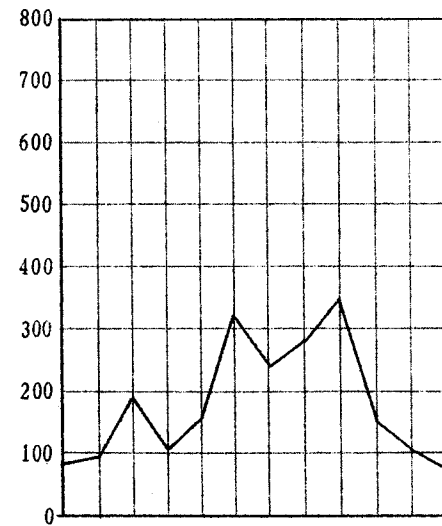
2A 芦生

一 二 三 四 五 六 七 八 九 十 十 二
月 月 月 月 月 月 月 月 月 月 月 月 月



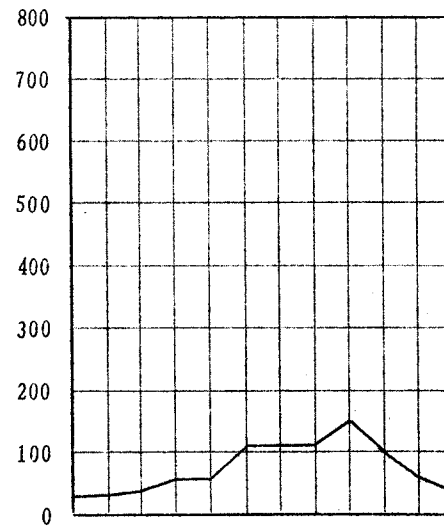
2B 長治谷

一 二 三 四 五 六 七 八 九 十 十 二
月 月 月 月 月 月 月 月 月 月 月 月 月



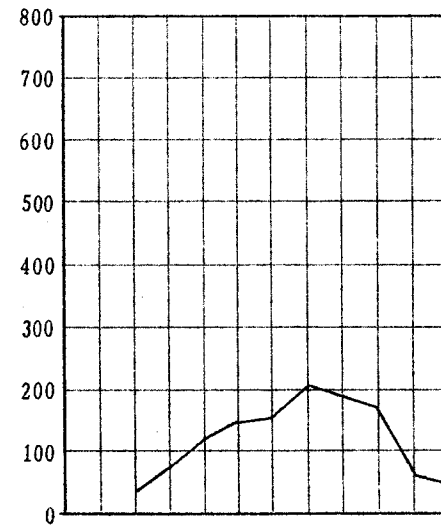
3 和歌山

一 二 三 四 五 六 七 八 九 十 十 二
月 月 月 月 月 月 月 月 月 月 月 月 月



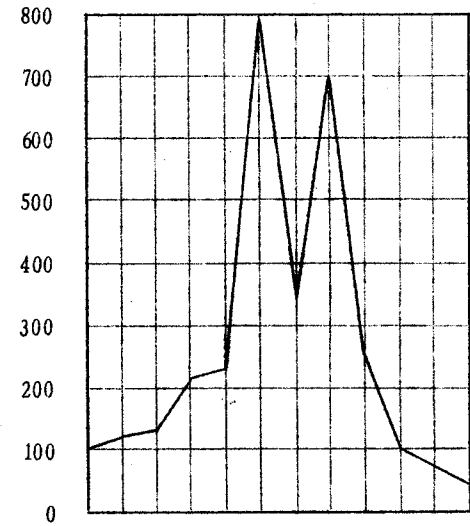
4A 標茶

一 二 三 四 五 六 七 八 九 十 十 二
月 月 月 月 月 月 月 月 月 月 月 月 月



4B 白糠

一 二 三 四 五 六 七 八 九 十 十 二
月 月 月 月 月 月 月 月 月 月 月 月 月



5 徳山

一 二 三 四 五 六 七 八 九 十 十 二
月 月 月 月 月 月 月 月 月 月 月 月 月