

京都大学図書館機構概要 統計 2023

Kyoto University Library Network Statistics

1. 蔵書統計 Library Holdings -----	1
2. 蔵書数 Total Holdings -----	2
3. 年間受入数 Annual Acquisitions	
4. 雑誌（冊子体）所蔵タイトル数 Total Number of Periodical Titles (Print)	
5. 雑誌（冊子体）年間受入タイトル数 Currently Acquired Periodical Titles (Print)	
6. 電子書籍購入数 Number of e-Books Purchased	
7. 電子ジャーナル購入タイトル数 Number of e-Journals Purchased	
8. 利用統計 Library Usage Statistics -----	3
9. 入館者数 Number of Visitors -----	4
10. 附属図書館学習室24及びラーニング・commons利用者数 Number of Users of Study Room 24 and Learning Commons (Main Library)	
11. 貸出数 Checkouts	
12. 学内文献複写取寄せサービス Inter-campus Document Delivery	
13. 学内現物貸借サービス Inter-campus Delivery	
14. 学内キャンパス間返送サービス Inter-campus Return	
15. 主要電子書籍ダウンロード数 Number of e-Book Downloads -----	5
16. 主要電子ジャーナルダウンロード数 Number of e-Journal Downloads	
17. 学外相互利用現物貸借サービス Inter-library Book Loans	
18. 学外相互利用文献複写サービス Inter-library Document Delivery	
19. 京都大学学術情報リポジトリKURENAI累計登録数 Kyoto University Research Information Repository KURENAI	
20. 京都大学貴重資料デジタルアーカイブ累計登録数 Kyoto University Rare Materials Digital Archive	
21. 職員数 Number of Library Staff -----	6

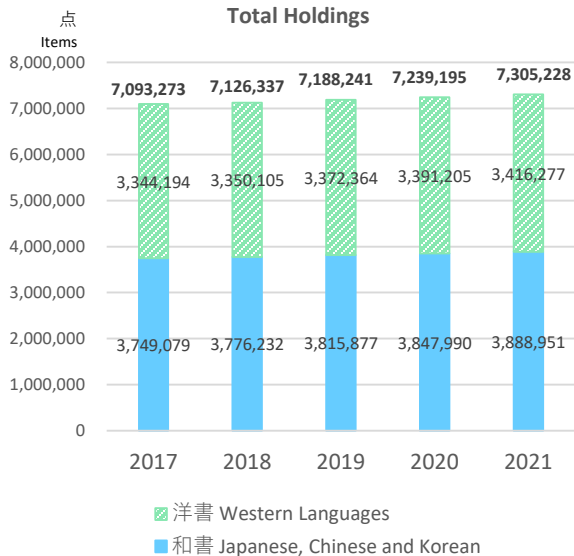
1. 蔵書統計 (2021年度) Library Holdings (Apr 2021-Mar 2022)

図書館・室(*1) Libraries	蔵書数 Total Holdings				受入数 Annual Acquisitions			雑誌受入タイトル数 Currently Acquired Periodical Titles		
	全体 Total	和書 Japanese, Chinese and Korean	洋書 Western Languages	開架数 Holdings on Open Stacks	全体 Total	和書 Japanese, Chinese and Korean	洋書 Western Languages	全体 Total	和雑誌 Japanese, Chinese and Korean	洋雑誌 Western Languages
附属図書館 Main Library	997,364	749,162	248,202	187,721	9,908	7,502	2,406	822	707	115
宇治分館(*2) Uji Library	78,174	16,839	61,335	20,240	1,153	696	457	189	160	29
吉田南総合図書館(*3) Yoshida-South Library	708,327	404,776	303,551	120,738	6,577	5,022	1,555	392	338	54
文学研究科 Graduate School of Letters	1,153,706	695,844	457,862	6,236	8,864	5,573	3,291	1,734	1,322	412
教育学研究科 Graduate School of Education	192,377	117,023	75,354	180,892	1,088	887	201	379	353	26
法学研究科(*4) Graduate School of Law	743,831	331,418	412,413	22,689	6,523	3,602	2,921	1,006	608	398
経済学研究科(*5) Graduate School of Economics	545,701	265,444	280,257	22,775	1,728	1,087	641	527	414	113
経済資料センター Archive of Economic Data and Sources, Graduate School of Economics	80,606	62,031	18,575	0	4,356	4,074	282	11	6	5
理学研究科 Graduate School of Science	296,938	64,647	232,291	232,434	6,384	1,208	5,176	379	175	204
医学研究科 Graduate School of Medicine	220,763	75,005	145,758	20,613	579	329	250	190	151	39
医学人間健康科学系 Human Health Sciences	26,529	22,256	4,273	16,559	335	298	37	57	46	11
薬学研究科 Graduate School of Pharmaceutical Sciences	35,101	12,724	22,377	6,818	162	126	36	19	19	0
工学研究科 Graduate School of Engineering	382,425	160,167	222,258	105,843	7,530	6,383	1,147	460	414	46
農学研究科 Graduate School of Agriculture	273,980	152,702	121,278	125,621	2,384	1,530	854	764	720	44
エネルギー科学研究科 Graduate School of Energy Science	11,132	5,345	5,787	9,246	89	72	17	33	32	1
アジア・アフリカ地域研究研究科 Graduate School of Asian and African Area Studies	142,221	15,988	126,233	3,327	993	191	802	54	36	18
情報学研究科 Graduate School of Informatics	54,951	18,817	36,134	38,527	641	372	269	93	63	30
地球環境学堂・学舎 Graduate School of Global Environmental Studies	11,642	7,014	4,628	11,274	336	161	175	24	16	8
人文科学研究所 Institute for Research in Humanities	657,397	553,252	104,145	7,362	6,435	5,650	785	1027	927	100
基礎物理学研究所 Yukawa Institute for Theoretical Physics	95,413	11,540	83,873	46,077	703	360	343	39	25	14
経済研究所 Institute of Economic Research	89,986	43,780	46,206	161	3,924	1,461	2,463	367	202	165
数理解析研究所 Research Institute for Mathematical Sciences	107,162	8,162	99,000	48,665	979	60	919	199	22	177
複合原子力科学研究所 Institute for Integrated Radiation and Nuclear Science	53,973	15,863	38,110	49,975	313	219	94	39	34	5
犬山キャンパス Inuyama Campus	29,931	10,877	19,054	29,931	574	428	146	132	113	19
東南アジア地域研究研究所 Center for Southeast Asian Studies	266,637	39,064	227,573	266,637	5,238	590	4,648	315	75	240
生態学研究センター Center for Ecological Research	18,098	10,463	7,635	18,098	238	149	89	7	3	4
フィールド科学教育研究センター森林系 Field Science Education and Research Center, Forest Science	19,467	15,075	4,392	0	62	59	3	83	80	3
フィールド科学教育研究センター瀬戸臨海 Field Science Education and Research Center, Seto Marine Biological Laboratory	5,738	1,105	4,633	5,715	606	222	384	7	2	5
その他 Others	5,658	2,568	3,090	0	99	82	17	7	1	6
合計 Grand Total	7,305,228	3,888,951	3,416,277	1,604,174	78,801	48,393	30,408	9,355	7,064	2,291

注記は6ページ参照。See page 6 for notes.

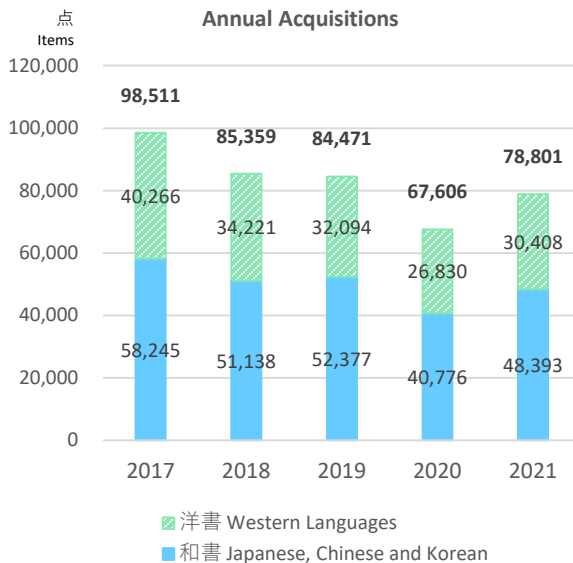
2.蔵書数

Total Holdings



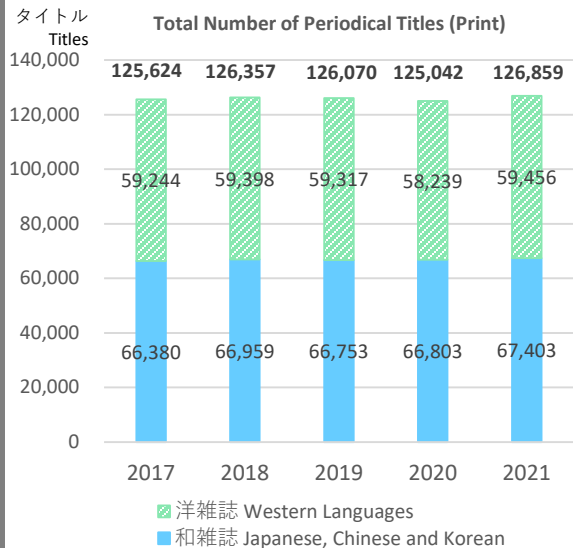
3.年間受入数

Annual Acquisitions



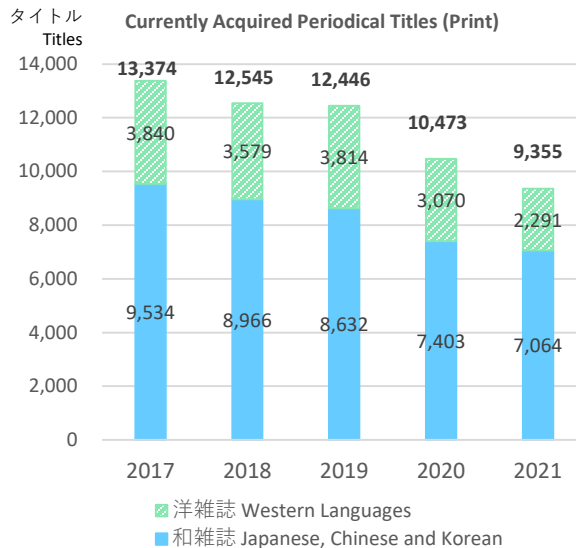
4.雑誌（冊子体）所蔵タイトル数

Total Number of Periodical Titles (Print)



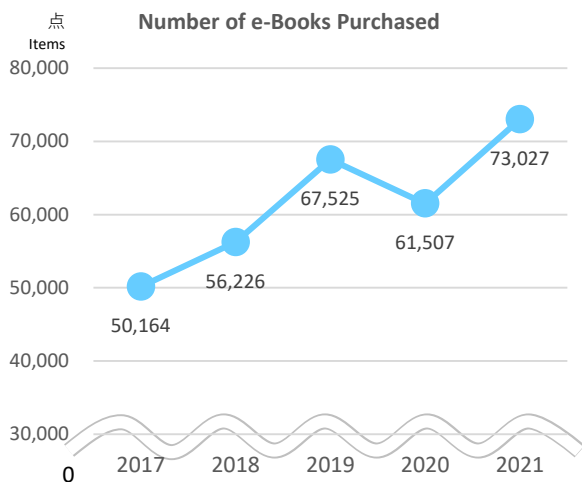
5.雑誌（冊子体）年間受入タイトル数

Currently Acquired Periodical Titles (Print)



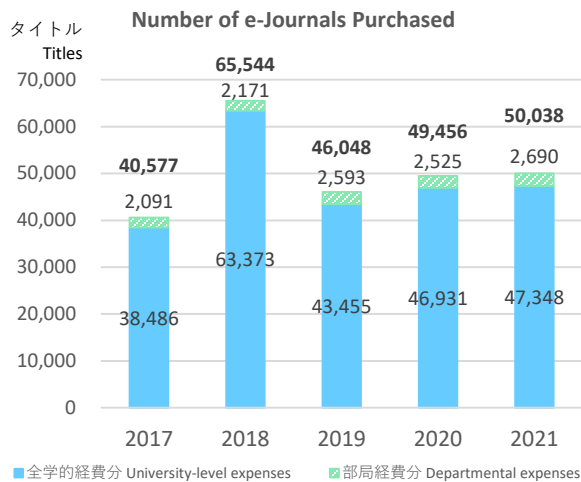
6.電子書籍購入数

Number of e-Books Purchased



7.電子ジャーナル購入タイトル数

Number of e-Journals Purchased



2018年度はアグリゲータ系タイトルが増加。
The number of aggregator e-journals increased in AY 2018.

8. 利用統計 (2021年度) Library Usage Statistics (Apr 2021-Mar 2022)

図書館・室(*1) Libraries	入館者数 Number of Visitors	貸出 Checkouts		開館日数 Number of Open Days	相互利用 Inter-library Loans			
		全体 Total	うち学生 Students		貸出 Book Loan Outbound	借用 Book Loan Inbound	複写提供 Copies Outbound	複写取寄 Copies Inbound
附属図書館 Main Library	521,053	211,111	190,366	339	690	629	2,169	2,285
宇治分館(*2) Uji Library	10,676	3,462	2,769	236	11	16	70	38
吉田南総合図書館(*3) Yoshida-South Library	146,994	92,400	81,474	222	527	382	318	854
文学研究科 Graduate School of Letters	(17,288) [3,986]	56,463	41,979	222	413	122	1,214	111
教育学研究科 Graduate School of Education	11,176	9,683	8,337	227	92	83	349	151
法学研究科(*4) Graduate School of Law	(13,964)	17,898	13,498	268	-	84	-	110
経済学研究科(*5) Graduate School of Economics	19,084	9,416	7,507	261	10	3	-	27
経済資料センター Archive of Economic Data and Sources, Graduate School of Economics	228	257	188	205	X	X	10	0
理学研究科 Graduate School of Science	16,718	11,789	9,546	236	18	12	128	25
医学研究科 Graduate School of Medicine	14,267	5,578	4,068	236	10	48	1,464	813
医学人間健康科学系 Human Health Sciences	-	5,139	4,499	215	X	X	X	X
薬学研究科 Graduate School of Pharmaceutical Sciences	15,257	1,092	986	233	0	0	61	12
工学研究科 Graduate School of Engineering	40,254	17,662	16,159	230	158	28	759	163
農学研究科 Graduate School of Agriculture	17,948	10,145	7,731	232	128	62	229	401
エネルギー科学研究科 Graduate School of Energy Science	739	190	173	236	0	2	5	8
アジア・アフリカ地域研究研究科 Graduate School of Asian and African Area Studies	1,140	2,385	829	181	34	224	15	176
情報学研究科 Graduate School of Informatics	5,952	8,228	7,506	236	6	0	12	1
地球環境学堂・学舎 Graduate School of Global Environmental Studies	632	485	369	215	32	55	1	26
人文科学研究所 Institute for Research in Humanities	3,425	4,511	2,758	212	294	138	468	89
基礎物理学研究所 Yukawa Institute for Theoretical Physics	770	1,190	979	365	7	1	37	0
経済研究所 Institute of Economic Research	488	685	523	223	7	0	20	0
数理解析研究所 Research Institute for Mathematical Sciences	854	575	298	232	2	1	57	2
複合原子力科学研究所 Institute for Integrated Radiation and Nuclear Science	-	666	70	239	9	3	34	20
犬山キャンパス Inuyama Campus	-	268	152	238	10	5	24	12
東南アジア地域研究研究所 Center for Southeast Asian Studies	1,328	3,728	1,076	224	916	42	113	25
生態学研究センター Center for Ecological Research	-	116	57	224	1	2	5	2
フィールド科学教育研究センター森林系 Field Science Education and Research Center, Forest Science	98	170	125	365	X	X	X	X
フィールド科学教育研究センター瀬戸臨海 Field Science Education and Research Center, Seto Marine Biological Laboratory	-	X	X	200	5	0	65	8
合計 Grand Total	829,081	475,292	404,022	6,752	3,380	1,942	7,627	5,359

注記は6ページ参照。

「-」は計上を行っていない。

「x」はサービスを行っていない。

入館者数に () がある図書館・室は、書庫への入館者数を掲載。

入館者数に [] がある図書館・室は、閲覧室利用者数を掲載。

See page 6 for notes.

Hyphen means statistics are not available.

X means the service is not available.

The figure between parentheses in the column of Number of Visitors represents that of entering the library stack rooms.

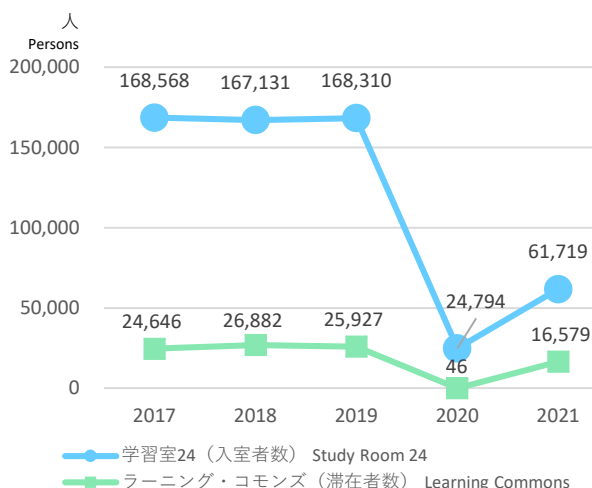
The figure between brackets in the column of Number of Visitors represents the number of users of reading room.

9.入館者数

Number of Visitors



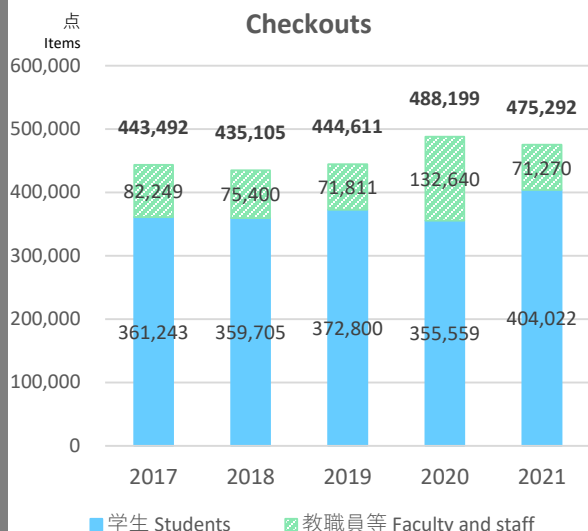
10.附属図書館学習室24及びラーニング・commons利用者数
Number of Users of Study Room 24 and Learning Commons (Main Library)



2019-2021は、新型コロナウイルス感染症対策による休室期間あり
2019-2021: Multiple closed periods to prevent the spread of COVID-19.

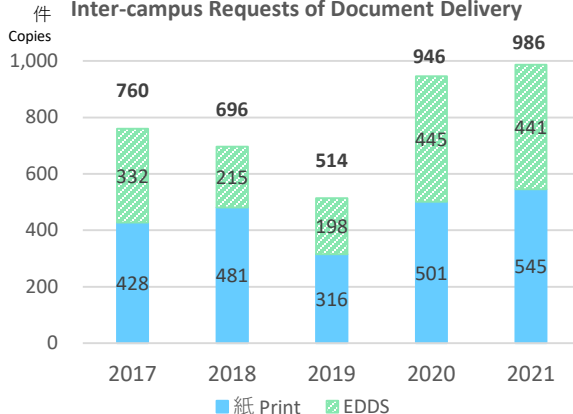
11.貸出数

Checkouts



12.学内文献複写取寄せサービス

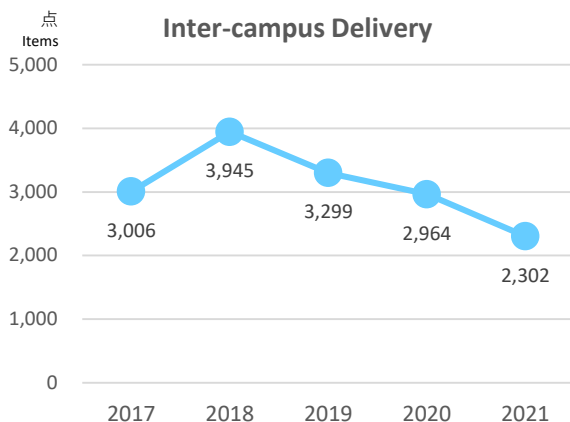
Inter-campus Requests of Document Delivery



EDDS (Electronic Document Delivery Service) 離れたキャンパスの図書館・室が所蔵する文献を学内ネットワークに接続したPCで閲覧するサービス
EDDS will make documents held on distant campuses available remotely on a on-campus networked PC.

13.学内現物貸借サービス

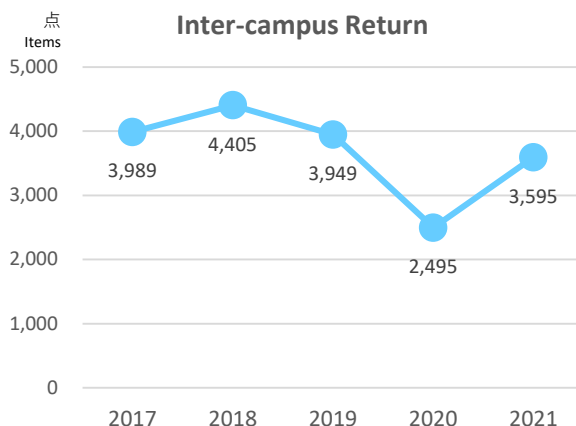
Inter-campus Delivery



離れたキャンパスの図書館・室が所蔵する図書を所属部局の図書館・室へ取り寄せるサービス
Users can request books held on distant campuses to be delivered to the library of their affiliation.

14.学内キャンパス間返送サービス

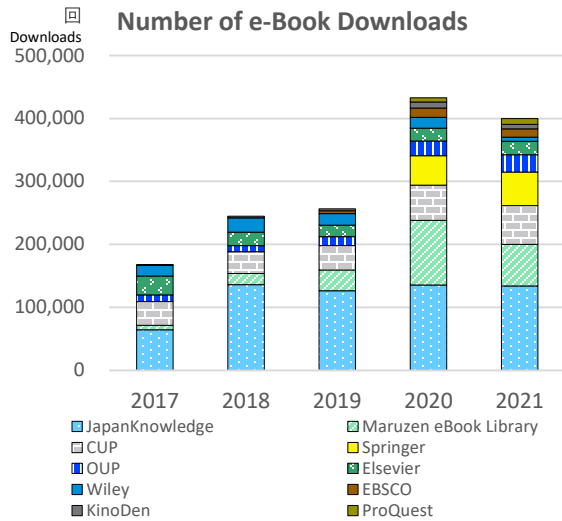
Inter-campus Return



離れたキャンパスの図書館・室で借りた図書を最寄りの図書館・室で返却できるサービス
Users can return books borrowed from libraries on distant campuses to their nearest library.

15. 主要電子書籍ダウンロード数

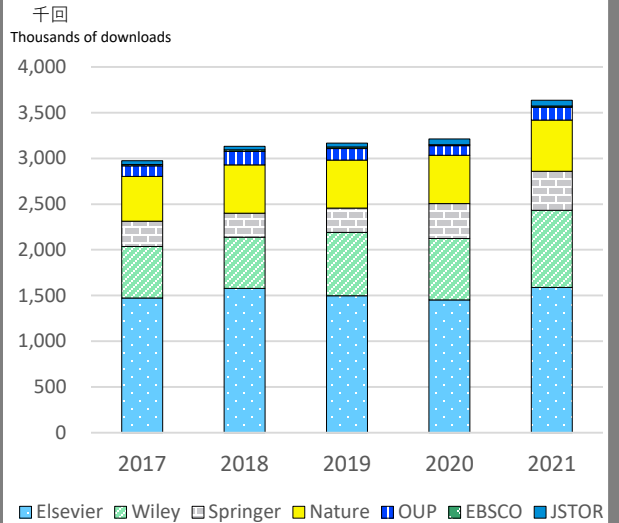
Number of e-Book Downloads



Springer、ProQuestは2020年度より前のデータなし
Data for Springer and ProQuest before AY2020 are not available.

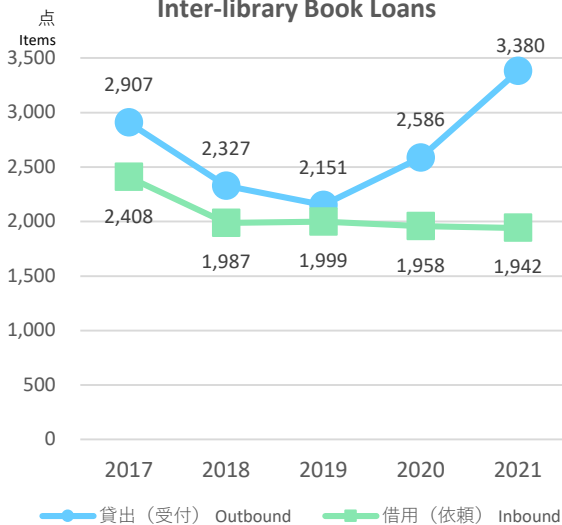
16. 主要電子ジャーナルダウンロード数

Number of e-Journal Downloads



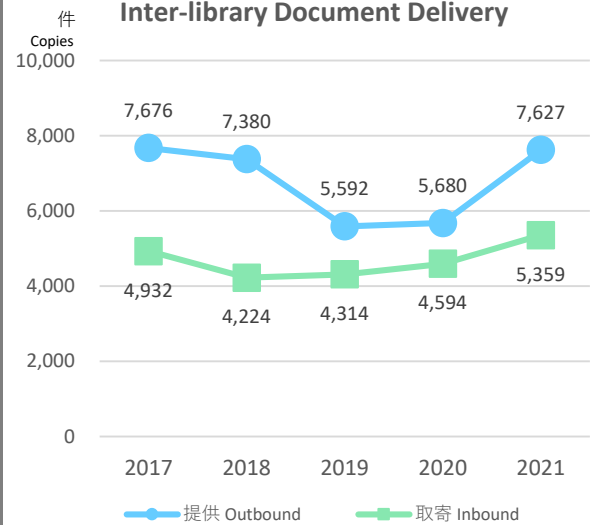
17. 学外相互利用現物貸借サービス

Inter-library Book Loans



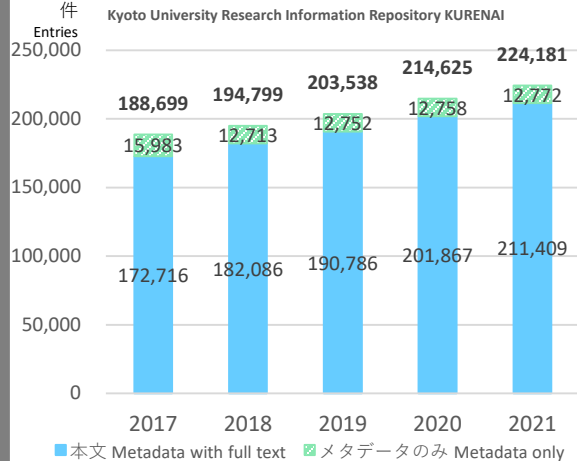
18. 学外相互利用文献複写サービス

Inter-library Document Delivery



19. 京都大学学術情報リポジトリKURENAI累計登録数

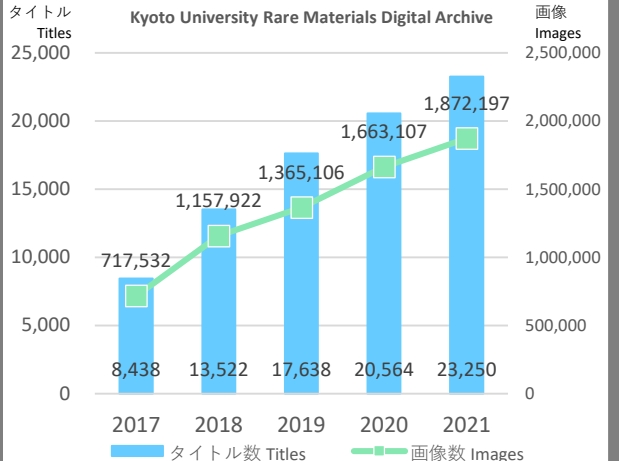
Kyoto University Research Information Repository KURENAI



研究データを含む (2021年度末時点の累計登録数は48件)
Figures include research data; 48 entries were registered as of the end of AY2021.

20. 京都大学貴重資料デジタルアーカイブ累計登録数

Kyoto University Rare Materials Digital Archive



所蔵資料のデジタル化・公開件数を示す。
Figures indicate the cumulative number of materials digitized and released on the internet.

21. 職員数 (2022年5月1日現在) Number of Library Staff (as of May 1, 2022)

図書館・室(*1)	Libraries(*1)	職員数 Number of Staff			
		専任 Full-time	臨時 Temporary	合計 Total	計(FTE) Total (FTE)
附属図書館	Main Library	29	42	71	49.9
宇治分館(*2)	Uji Library(*2)	2	2	4	3.5
吉田南総合図書館(*3)	Yoshida-South Library(*3)	6	25	31	16.2
文学研究科	Graduate School of Letters	3	19	22	10.1
教育学研究科	Graduate School of Education	1	3	4	3.0
法学研究科(*4)	Graduate School of Law(*4)	2	14	16	7.8
経済学研究科(*5)	Graduate School of Economics(*5)	2	12	14	6.0
経済資料センター	Archive of Economic Data and Sources, Graduate School of Economics	1	1	2	1.8
理学研究科	Graduate School of Science	2	8	10	7.9
医学研究科	Graduate School of Medicine	3	14	17	10.8
医学人間健康科学系	Human Health Sciences	0	7	7	1.9
薬学研究科	Graduate School of Pharmaceutical Sciences	2	1	3	2.8
工学研究科	Graduate School of Engineering	14	11	25	16.5
農学研究科	Graduate School of Agriculture	4	8	12	7.1
エネルギー科学研究科	Graduate School of Energy Science	1	1	2	1.8
アジア・アフリカ地域研究研究科	Graduate School of Asian and African Area Studies	0	2	2	1.8
情報学研究科	Graduate School of Informatics	1	1	2	1.8
地球環境学堂・学舎	Graduate School of Global Environmental Studies	0	1	1	0.8
人文科学研究所	Institute for Research in Humanities	4	7	11	9.4
基礎物理学研究所	Yukawa Institute for Theoretical Physics	1	1	2	1.8
経済研究所	Institute of Economic Research	1	2	3	2.5
数理解析研究所	Research Institute for Mathematical Sciences	2	1	3	2.8
複合原子力科学研究所	Institute for Integrated Radiation and Nuclear Science	1	0	1	1.0
犬山キャンパス	Inuyama Campus	0	1	1	0.8
東南アジア地域研究研究所	Center for Southeast Asian Studies	1	6	7	5.5
生態学研究センター	Center for Ecological Research	0	1	1	0.8
フィールド科学教育研究センター 森林系	Field Science Education and Research Center, Forest Science	0	0	0	0.0
フィールド科学教育研究センター 瀬戸臨海	Field Science Education and Research Center, Seto Marine Biological Laboratory	0	1	1	0.8
本部構内(文系) 共通事務部	Administration Office (Letters), Main Campus	6	13	19	16.2
北部構内教務・図書課	Administration Office, North Campus	6	3	9	8.4
合計	Grand Total	95	208	303	201.5

*臨時職員数には通年雇用の学生(オフィス・アシスタント)等を含む。 The numbers of temporary staff include student office assistants.

*FTE(フルタイム当量)は、フルタイムの人員に換算した際に何人分に相当するかを示す。

FTE (full-time equivalent) figures represent a hypothetical number of full-time staff (the total number of paid hours divided by the number of working hours of one full-time worker).

*フィールド科学教育研究センター森林系は、農学研究科に含まれる。

The number of library staff of Field Science Education and Research Center, Forest Science is included in the Graduate School of Agriculture.

統計表 1, 8, 21の注記 Notes for Table 1, 8, 21

*1 正式な図書館・室名は、京都大学図書館機構ウェブサイトの「図書館・室一覧」参照

<https://www.kulib.kyoto-u.ac.jp/newdb>

See the "List of KU libraries" on Kyoto University Library Network website for official names of each library :

<https://www.kulib.kyoto-u.ac.jp/newdb?lang=en>

日本語



English



*2 附属図書館宇治分館は、化学研究所・エネルギー理工学研究所・生存圏研究所・防災研究所を含めた数

Figures for Uji Library include holdings of the Institute for Chemical Research, the Institute of Advanced Energy, the Research Institute for Sustainable Humanosphere, and the Disaster Prevention Research Institute.

*3 吉田南総合図書館は、人間・環境学研究科・高等教育研究開発推進センター・総合生存学館・国際高等教育院・高等研究院を含めた数

Figures for Yoshida-South Library include holdings of the Graduate School of Human and Environmental Studies, the Center for the Promotion of Excellence in Higher Education, the Graduate School of Advanced Integrated Studies in Human Survivability, the Institute for Liberal Arts and Sciences, and the Institute for Advanced Study.

*4 法学研究科は、公共政策連携研究部・公共政策教育部を含めた数

Figures for the Graduate School of Law include holdings of the School of Government.

*5 経済学研究科は、経営管理研究部・経営管理教育部を含めた数

Figures for the Graduate School of Economics include holdings of the Center for Research in Business Administration and the Department of Business Administration of the Graduate School of Management.



編集・発行: 京都大学図書館機構, 2023年6月
〒606-8501 京都市左京区吉田本町
TEL 075-753-2691 / FAX 075-753-2629
京都大学図書館機構の最新情報は、ウェブサイトをご覧ください。
<https://www.kulib.kyoto-u.ac.jp>



Edited and published by Kyoto University Library Network in June, 2023
Yoshida-Honmachi, Sakyo-ku, Kyoto 606-8501, JAPAN
TEL +81-75-753-2691 / FAX +81-75-753-2629
The latest information about Kyoto University Library Network is available on
our website.
<https://www.kulib.kyoto-u.ac.jp/?lang=en>

