

|             |   |
|-------------|---|
| Title       | 附属図書館利用統計（平成13年度）   |
| Author(s)   |   |
| Citation    | 静脩 (2002), 39(2): 17-18   |
| Issue Date  | 2002-08   |
| URL         | <a href="http://hdl.handle.net/2433/37677">http://hdl.handle.net/2433/37677</a> |
| Right       |   |
| Type        | Article   |
| Textversion | publisher   |

## 附属図書館利用統計（平成13年度）

### 利用対象者数

1. 学内教職員・学生数 29,428人  
(平成14年5月1日現在)
2. 登録者総数 32,991人  
(平成14年5月1日現在)
3. 利用証発行枚数(平成13年度) 9,015枚

内訳(2 登録者総数)

|    |         |     |        |
|----|---------|-----|--------|
| 教官 | 4,077人  | 職員  | 2,968人 |
| 院生 | 8,246人  | その他 | 4,133人 |
| 学生 | 13,567人 |     |        |

その他には、卒業生、生協職員、スタンフォード日本センター学生、放送大学生等を含む。

|      |        |                |
|------|--------|----------------|
| 新規交付 | 7,053枚 | (うち放送大学生は300枚) |
| 再交付  | 1,962枚 |                |

(再交付とは、紛失・有効期限切れ・転部・改姓等をいう)

### 入館利用状況

1. 年間入館者総数 733,740人

内訳

|    |        |         |
|----|--------|---------|
| 学内 | 入館機    | 724,363 |
|    | マニュアル* | 3,440   |
| 学外 | 閲覧**   | 5,119   |
|    | 見学     | 818 (人) |

\*マニュアル：忘れり、紛失等による利用証不携帯の入館者

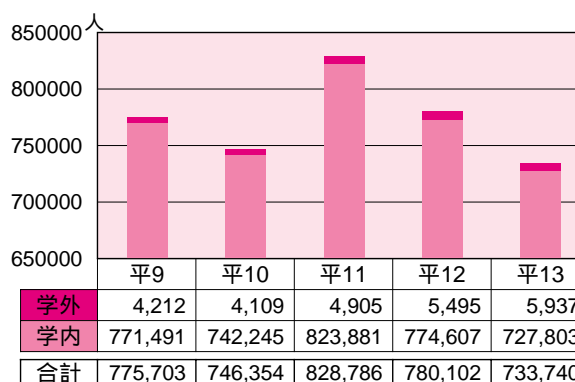
\*\*閲覧：学外者の特別閲覧願手続きによる入館者と共通閲覧証による入館者

入館機による入館者 724,363人について

|            |           |
|------------|-----------|
| 開館日1日当たり   | 2,391     |
| 平日1日当たり    | 2,930     |
| 土・日曜日1日当たり | 860       |
| 1日の最多入館者数* | 4,994 (人) |

\*平成14年1月22日

2. 入館者総数5年間推移



### 資料利用状況

1. 普通図書貸出利用状況

|        |          |
|--------|----------|
| 年間利用冊数 | 126,001冊 |
| 年間利用人数 | 67,070人  |

2. 学内者への貸出

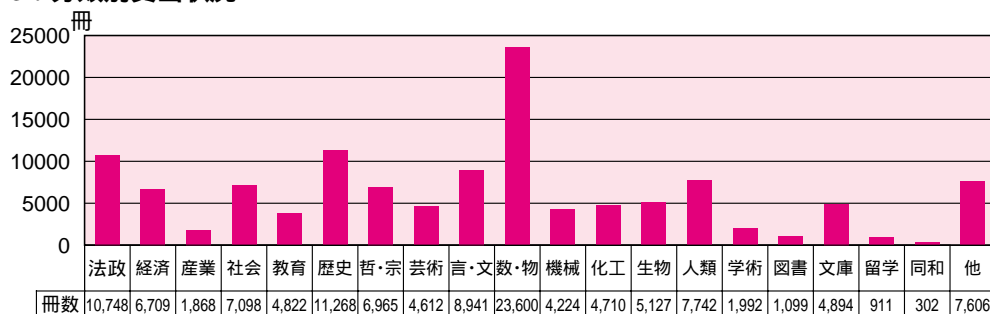
|           | 平成13年度        | 平成12年度         |
|-----------|---------------|----------------|
| 年間貸出冊数    | 125,238冊      | 121,804冊       |
| 年間貸出人数    | 66,750人       | 65,871人        |
| 1日平均貸出冊数  | 413冊          | 399冊           |
| 1人当たり貸出冊数 | 1.9冊          | 1.8冊           |
| 年間貸出冊数最高日 | 2月12日(1,097冊) | 12月22日(1,181冊) |

4. 貴重書利用状況

貴重書(特殊文庫)閲覧上位リスト

|          |      |
|----------|------|
| 1. 富士川文庫 | 254冊 |
| 2. 河合文庫  | 248冊 |
| 3. 和貴重書  | 184冊 |
| 4. 清家文庫  | 91冊  |
| 5. 菊亭文庫  | 88冊  |

3. 分類別貸出状況



## 参考業務

### 文献調査 国内

| 1. 受付件数 |            | 平成13年度(件) | 平成12年度(件) |
|---------|------------|-----------|-----------|
| 内容      | 所蔵調査       | 6,323     | 5,900     |
|         | 事項調査       | 451       | 398       |
|         | その他        | 4,308     | 4,033     |
|         | 合計         | 11,082    | 10,331    |
| 形式      | FAX(文書を含む) | 2,628     | 2,376     |
|         | 電話         | 2,760     | 2,760     |
|         | カウンター      | 5,694     | 5,195     |
|         | 合計         | 11,082    | 10,331    |

| 2. 依頼件数 |            | 平成13年度(件) | 平成12年度(件) |
|---------|------------|-----------|-----------|
| 内容      | 所蔵調査       | 251       | 295       |
|         | 事項調査       | 25        | 20        |
|         | 合計         | 276       | 315       |
| 形式      | FAX(文書を含む) | 276       | 315       |

### 3. 機関別受付・依頼件数(ただしFAX・文書に限る)

| 機関名      | 受付件数(件) | 依頼件数(件) |
|----------|---------|---------|
| 学内       | 42      | 0       |
| 国立大学     | 250     | 95      |
| 公立大学     | 113     | 11      |
| 私立大学     | 1,030   | 114     |
| 国立共同利用期間 | 18      | 4       |
| 公共図書館等   | 41      | 11      |
| 非営利団体    | 7       | 15      |
| 一般企業     | 27      | 0       |
| 個人       | 103     | 0       |
| 国立国会図書館  | 3       | 26      |
| 合計       | 1,634   | 276     |

### 4. 学内者・学外者別利用件数

|     |            |
|-----|------------|
| 学内者 | 5,825      |
| 学外者 | 5,257      |
| 合計  | 11,082 (件) |

### 文献調査 国外

| 受付件数 | 平成13年度 | 平成12年度 |
|------|--------|--------|
|      | 13件    | 23件    |
|      | 10機関   | 21機関   |

## 相互利用

### 1. 他大学図書館訪問利用

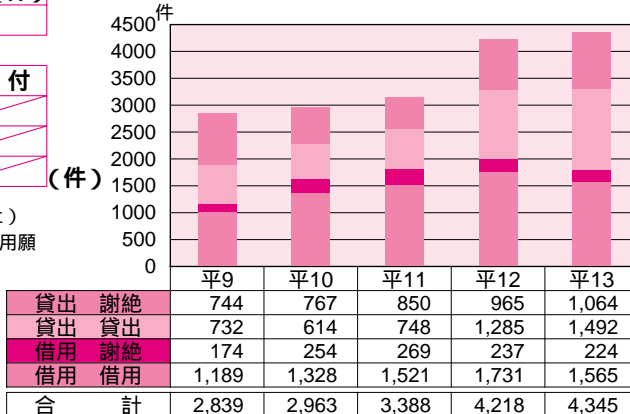
|      | 平成13年度(件) | 平成12年度(件) |
|------|-----------|-----------|
| 発行件数 | 1,010     | 2,549     |

| 内訳:   | 発行    | 受付 |
|-------|-------|----|
| 共通閲覧証 | 0     |    |
| 資料利用願 | 1,010 |    |
| 特別利用願 | 0     |    |

共通閲覧証:国立大学間共通閲覧証(平成13年度より廃止)  
 特別利用願:国立大学附属図書館間夏季休暇中の特別利用願  
 (平成12年度より廃止)

### 2. 現物貸借

#### 現物貸借5年間推移



### 3. 文献複写

|    | 平成13年度(件) | 平成12年度(件) |
|----|-----------|-----------|
| 依頼 | 4,768     | 5,048     |
| 受付 | 22,224    | 19,657    |
| 合計 | 26,992    | 24,705    |

#### 内訳

|    | 国外  | 国内     | 学内    | 合計     |
|----|-----|--------|-------|--------|
| 依頼 | 298 | 3,619  | 851   | 4,768  |
| 受付 | 98  | 19,321 | 2,805 | 22,224 |
| 合計 | 396 | 22,940 | 3,656 | 26,992 |

#### 文献複写(国内)5年間推移

